



ការបង់ចំណូលមិនមែនសារពើពន្ធ តាមប្រព័ន្ធអេឡិចត្រូនិក (e-Payment)

ដោយប្រើប្រាស់កម្មវិធី NRMIS Mobile



ថ្ងៃទី៣០ ខែធ្នូ ឆ្នាំ២០២១

អនុក្រុមការងារបច្ចេកទេស ក.ម.៧

ដើម្បីសម្រួលដល់ការកាត់ត្រាចំណូលមិនមែនសារពើពន្ធ

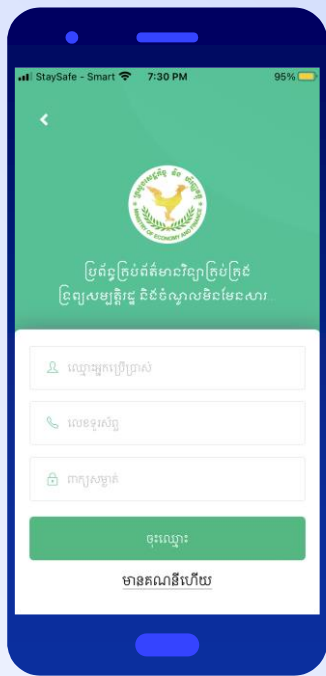
បាតិកា

- ការចុះឈ្មោះប្រើប្រាស់ក្នុងកម្មវិធី
- ការទូទាត់សេវាសាធារណៈ
- ការបង់វិក្កយបត្រទ្រព្យសម្បត្តិរដ្ឋ

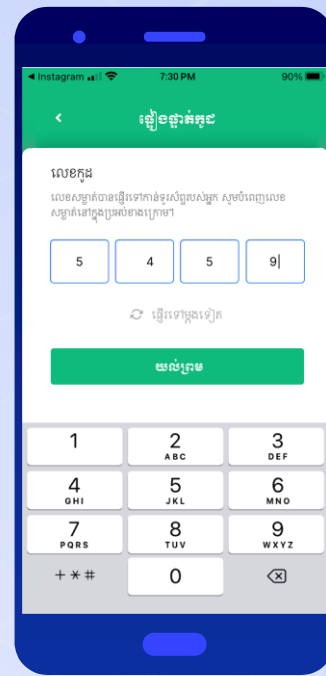
១. ការចុះឈ្មោះកូដកម្មវិធី



១. ផ្ទាំងចូលប្រើប្រាស់កម្មវិធី



២. បំពេញព័ត៌មានផ្ទាល់ខ្លួន

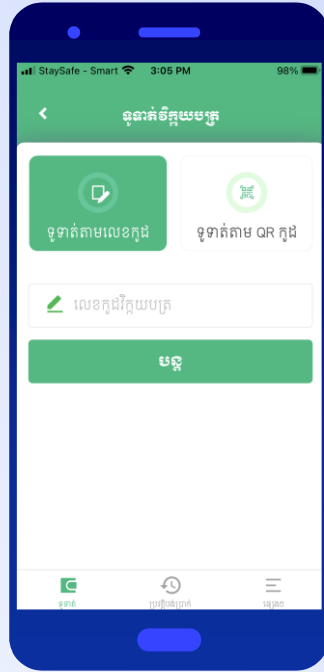


៣. បំពេញលេខ PIN ដែលទទួលបានតាមសារក្នុងទូរស័ព្ទដៃ

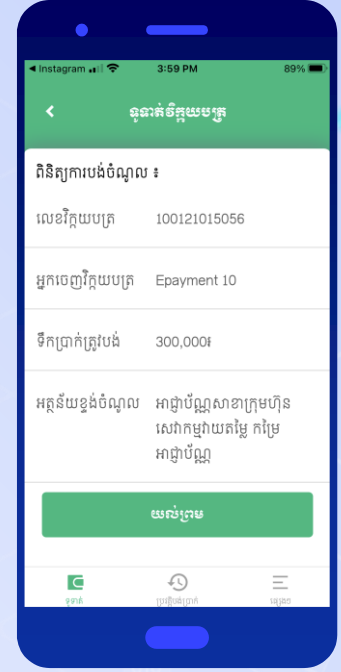
២. ការទូទាត់សេវាសាធារណៈ



១. ជ្រើសរើស សេវាសាធារណៈ

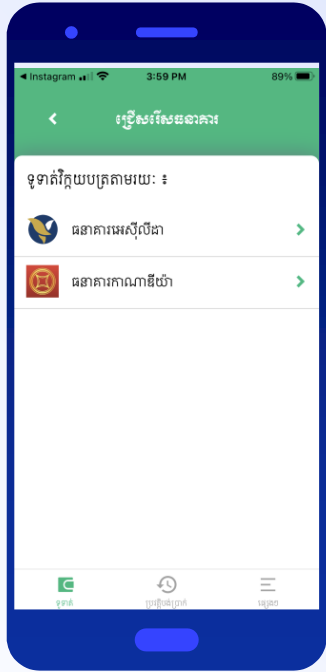


២. បំពេញលេខកូដវិក្កយបត្រ
រឺស្កេនតាមរយៈ QR កូដ

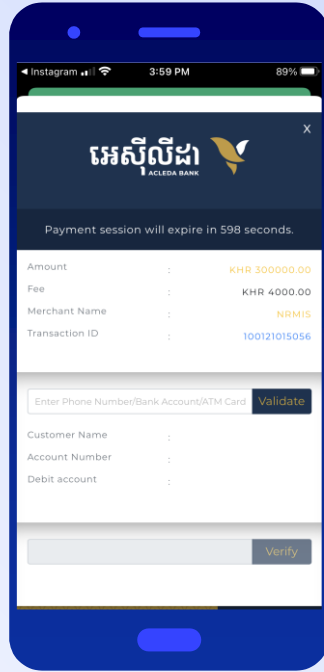


៣. ផ្ទៀងផ្ទាត់ព័ត៌មាននៃវិក្កយបត្រ

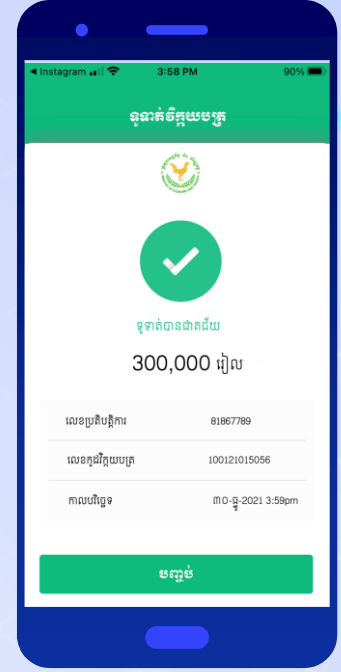
២. ការទូទាត់សេវាសាធារណៈ



៤. ជ្រើសរើសធនាគារសម្រាប់ការទូទាត់



៥. ព័ត៌មានវិក្កយបត្របង្ហាញក្នុងធនាគារអេស៊ីលីដា



៦. បញ្ចប់ការទូទាត់

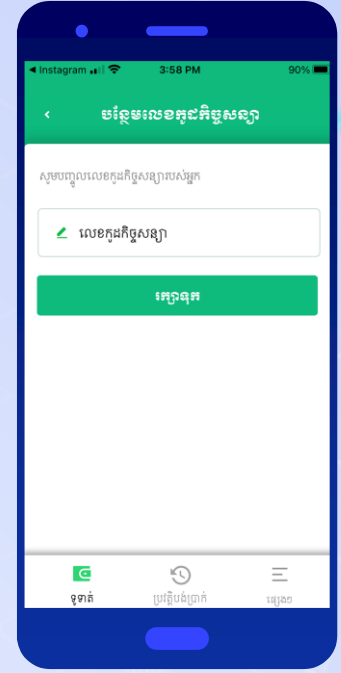
៣. ការបង់វិក្កយបត្រទ្រព្យសម្បត្តិរដ្ឋ



១. ជ្រើសរើស កិច្ចសន្យាទ្រព្យសម្បត្តិរដ្ឋ



២. ជ្រើសរើសកិច្ចសន្យា
ដែលត្រូវបង់

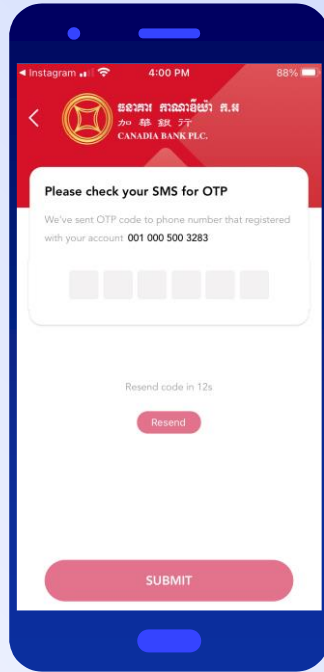


៣. បន្ថែមលេខកូដកិច្ចសន្យា

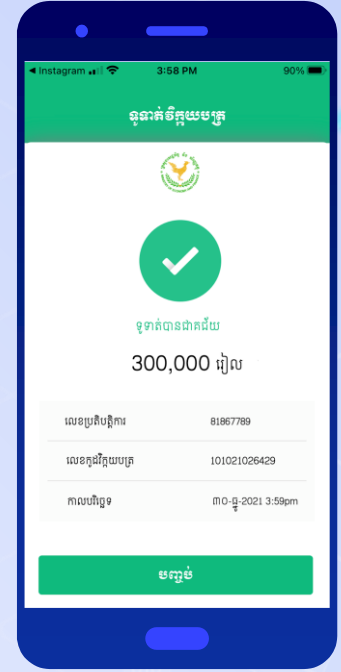
៣. ការបង់វិក្កយបត្រប្រទេសប្រទេស



៧. ផ្ទៀងផ្ទាត់ព័ត៌មានវិក្កយបត្រ
ធនាគារកាណាឌីយ៉ា



៨. បំពេញលេខ PIN ដែលបាន
ផ្ញើសារទៅកាន់ទូរស័ព្ទដៃ



៩. បញ្ចប់ការទូទាត់

സൂചനാക്ഷര !